



A Euromoney  
Institutional  
Investor Company

# 用户手册

## CDMNEXT

## 目录

<b>1. 产品概述</b> .....	<b>3</b>
<b>2. 启动 CDMNEXT</b> .....	<b>3</b>
2.1 登录 .....	3
2.2 操作环境 .....	4
2.3 主页 .....	5
<b>3. 文件</b> .....	<b>6</b>
3.1 数据检索 .....	8
3.2 数据筛选 .....	13
3.3 数据运算 .....	14
3.4 制图 .....	15
3.5 下载 .....	16
3.6 设置提醒 .....	17
3.7 分享 .....	18
<b>4. 用户设置</b> .....	<b>19</b>
4.1 一般设置 .....	19
4.2 文件设置 .....	19
<b>5. 帮助</b> .....	<b>20</b>
<b>6. 关于 CEIC 以及我们的数据库</b> .....	<b>20</b>

## 1. 产品概述

CDMNext 是一款基于通用数据抽取工具，全新开发的新一代升级版网页平台产品。用户可以通过平台创建文件，快速分析数据，并便捷地访问 CEIC 数据库。在旧版网页版的基础上，新版本从性能到实用性都得到了极大强化。

我们的平台在数据检索，高级制图，数据运算，数据提取，数据整合，数据管理和数据互动等方面都传达了新的理念，旨在提升用户体验，让用户仅通过简单的步骤，就能完成工作。

通过 CDMNext 操作界面的三个功能选项（**数据 - 查看 - 警报**），用户可以在数据检索和数据筛选页面新建文件，创建和查看视图，以及设置警报。

## 2. 启动 CDMNEXT

### 2.1 登录

浏览网页 <https://insights.ceicdata.com> 并使用注册邮箱登录。



#### 忘记密码？

输入注册邮箱以重置密码。

#### 支持门户

直接登录 CEIC 支持门户，即可访问我们的综合知识库，并获取有关数据、平台和 CDMNEXT 功能的解决方案、常见问题及解答。

## 访客模式

# 来宾访问

访问超过128个国家和地区的最完整的经济数据库，准确比较国内生产总值、消费物价指数、进出口、外国直接投资、零售销售和利率等。

- 没有帐号/密码是必需的
- 旧密码和新密码必须是不同的
- 没有协作/通知/报警

使用认证 IP 的非注册登录用户，可通过访客模式享用有限的平台功能，获取订阅数据。

## 2.2 操作环境

CDMNext 目前支持以下浏览器和操作环境。

浏览器	分辨率	设备
<b>Windows 8, 7</b> <ol style="list-style-type: none"> <li>1) Internet Explorer 10+</li> <li>2) 谷歌 Chrome 31+</li> <li>3) 火狐 30+</li> <li>4) Safari (最新版)</li> <li>5) Opera (最新版)</li> <li>6) 360</li> </ol>	<ul style="list-style-type: none"> <li>✚ 台式电脑 (分辨率 1920 x 1080 及以上)</li> <li>✚ 笔记本电脑 (分辨率 1366 x 768)</li> <li>✚ 平板电脑 (1024x768 – 横屏)</li> <li>✚ 平板电脑 (768x1024 – 竖屏)</li> </ul>	<ul style="list-style-type: none"> <li>✚ 台式电脑</li> <li>✚ iPad 3+</li> </ul>
<b>Mac OS X Mavericks</b> <ol style="list-style-type: none"> <li>1) Chrome (最新版)</li> <li>2) 火狐 (最新版)</li> <li>3) Safari (最新版)</li> </ol>		
<b>iOS 8.0</b> <ol style="list-style-type: none"> <li>1) Chrome (最新版)</li> <li>2) 火狐 (最新版)</li> <li>3) Safari (最新版)</li> <li>4) Opera (最新版)</li> </ol>		
<b>Android 5.0</b> <ol style="list-style-type: none"> <li>1) Chrome (最新版)</li> <li>2) 火狐 (最新版)</li> <li>3) Opera (最新版)</li> </ol>		

**Window 8, 7**

- 1) 百度
- 2) 搜狗
- 3) QQ
- 4) 遨游
- 5) 猎豹

iPad 1, 2

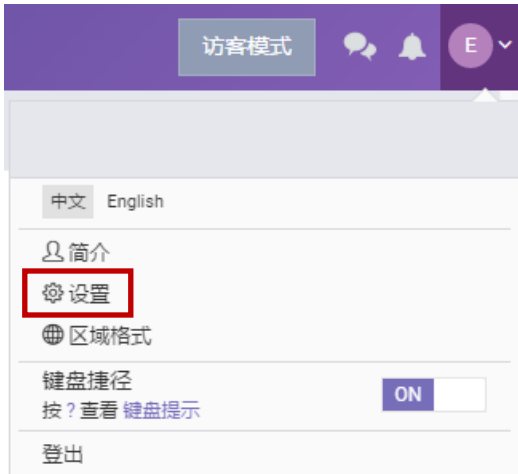
## 2.3 主页

启动 CDMNext 时，系统默认的主页是处于**搜索模式**的**新建文件页**。

The screenshot displays the CDMNext search interface. The top navigation bar includes the CEIC logo, the text 'Untitled 保存' (Untitled Save), and icons for '文件 / 喜爱' (File / Favorites), '下载' (Download), '分享' (Share), and a user profile 'E'. Below the navigation bar, there are tabs for '数据' (Data), '查看' (View), '警报' (Alerts), '搜索' (Search), and '浏览' (Browse). The search bar contains the text '搜索时间数列的名字, 团结, 国家等' (Search time series names, unity, countries, etc.) and a search icon. Below the search bar, there are filter options: '只有认购' (Only subscription), 'key 只有' (key only), 'new 只有' (new only), and '只有名称' (Only name). There are also dropdown menus for '指标' (Indicator), '区域' (Region), '国家/地区' (Country/Region), '数据库' (Database), and '状况' (Status). The main content area shows a list of 4,729,518 series. The first few rows are:

Series Name	Country/Region	Frequency	Unit
Real GDP: YoY: Annual: Australia	Australia	Yearly	%
Real GDP: YoY: Annual: Brunei	Brunei	Yearly	%
Real GDP: YoY: Annual: China	China	Yearly	%
Real GDP: YoY: Annual: Indonesia	Indonesia	Yearly	%
Real GDP: YoY: Annual: Hong Kong	Hong Kong	Yearly	%
Real GDP: YoY: Annual: India	India	Yearly	%
Real GDP: YoY: Annual: Korea	Korea	Yearly	%
Real GDP: YoY: Annual: Macau	Macau	Yearly	%
Real GDP: YoY: Annual: Japan	Japan	Yearly	%
Real GDP: YoY: Annual: New Zealand	New Zealand	Yearly	%
Real GDP: YoY: Annual: Singapore	Singapore	Yearly	%
Real GDP: YoY: Annual: Malaysia	Malaysia	Yearly	%
Real GDP: YoY: Annual: Philippines	Philippines	Yearly	%

On the right side of the interface, there is a sidebar with a '排序' (Sort) dropdown and a '数学函数' (Math Function) button. Below the sidebar, there is a large graphic with the text '开始你的文件' (Start your file) and '双击系列或移动到这里' (Double-click series or move here).

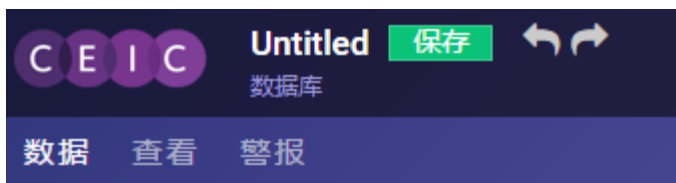


根据用户喜好，我们提供不同的主页。

1. **新文档** -> 处于检索或浏览模式的新建文件
2. **文件** -> 包含我的文件及 CEIC 图库
3. **数据库** -> CEIC 数据库

您可以点击右上角菜单中的“设置”，选择主页。

### 3. 文件



在系统默认的主页（**数据库** - 搜索）创建新的文件，在选定数列后点击**保存**即可。

如果您设置的主页是**文件**，则可通过点击**新**右侧的图标选择创建文件类型。您可以在该空白文件的基础上进行数据检索和筛选。





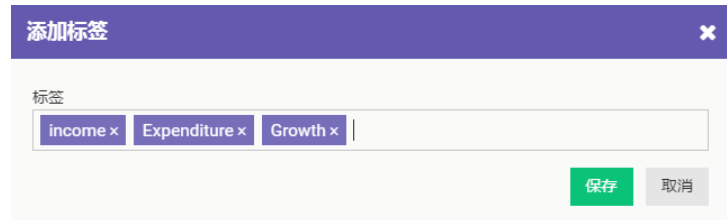
在**文件**界面，您可以检索所有自己以前创建或保存，以及他人分享的文件。同时，您可以在主页上检索文件。

您可以通过以下标准检索列表：

- a) 名称
- b) 创建者
- c) 描述
- d) 类别
- e) 标签



通过标记喜爱的文件和添加标签分组文件，您可以创建自己的文件页面。



### 3.1 数据检索

CDMNext 支持实时和手动检索数据，系统默认设置为实时检索。您可以点击右上角下拉菜单中的“设置”设置，修改默认检索方式。

在**数据**页面中，您可以通过检索或浏览数据库来定位时间数列。

多维筛选器包括第一级和第二级等多项经济**指标**，如**区域**，**国家/地区**，**数据库**，**频率**，**单位**，**数据来源**，**状况**和**观察日期**（ Observation Dates ）等。

在该新建检索界面，您可以通过选择筛选偏好，进行自定义检索。点击每个筛选器的下拉箭头，可显示完整的筛选列表。

点击下图右侧以红色突出显示的图钉标志，检索页面的左侧将显示您筛选后的结果。下图所示的例子中，选中对象为**指标**，页面左侧显示了相应的结果。



数据 查看 警报 搜索 浏览

export

只有订购  key 只有  new 只有  只有名称

区域 国家/地区 数据库 状况

21 数列 清除过滤器

选择过滤器

- 指标
- 区域
- 国家/地区
- 数据库
- 频率
- 单位
- 数据来源
- 状况
- Observation Dates

Foreign Trade (12) (5) (0) (0)

Merchandise Trade

Merchandise and Services Trade

Processing Trade

Services Trade

Sales, Orders, Inventory and Shipment (2)

National Accounts (1)

Production

Construction

Properties and Real Estate

Government and Public Finance

Demographic

Labour Market

Domestic Trade and Household Survey

Balance of Payment

Inflation and Price

Monetary

Total Exports: YoY: sa: China

Total Exports: YoY: Quarterly: sa: China

Total Exports: YoY: Annual: China

Total Exports: USD mn: Quarterly: China

Total Exports: USD mn: Annual: China

Exports: MFLM: Petroleum, Petroleum Pdts & Related Materials

Exports: MG: Textile Yarn, Fabrics, Madeup Articles, nes & Related

Exports: MTE: Telecom & Sound Recording Apparatus & Eq

Exports: MTE: Electrical Machinery, Apparatus & Appliances

Exports: MMA: Articles of Apparel & Clothing Accessories

通过分级选择单一或多重检索标准，系统能更好地帮助用户筛选和过滤检索结果。在庞大的数据库中，分级筛选能排除不符合要求的结果，系统性地增强数据检索的灵活性。

例如，如果您在区域中选择美洲，那么只有相应的国家将被选中。

您可以通过查看**只有订购**，**key 只有**和**new 只有**，进一步细化检索结果。

在下图所示的检索栏中，您可以点击<sup>?</sup>查看关键字的检索提示。当您开始输入时，系统将通过词干、检索建议、缩略词/同义词自动**预测关键字**。在检索下拉栏的右侧，您可以通过造访**CEIC 建议**完善预测结果，加快检索进程和精确检索结果。

**狭窄结果:**

国家/地区	指标
Germany	Gross Domestic Product
Greece	Government Budget
Georgia	Gross National Income
Guatemala	Gross Disposable Income
Ghana	Gold
	Gross Adjusted Disposable Income
区域	数据来源
G20	Garuda Indonesia
G7	General Department of Customs and Excise of Camb...
	General Insurance Association of Korea
	Geological Survey of Norway
	Georgia CEIC Generate
	Georgia Electricity System Commercial Operator

隐藏CEIC建议

下图显示了高级搜索和数列码搜索中的其他选项。

**高级搜索**

所有这些字:

所有这些词:

确切关键词:

排除这些字:

搜索 取消

虽然高级搜索与 CDM 在关键字组合方面的操作相同，但数列码搜索可以过滤掉非数列码输入，例如关键字和/或运营商输入。

**数列码搜索**

40632401 (UBNAAA) has identified in Global Database while 211193402 represents the real GDP of...211194302 CPI in AU...

搜索 取消

在搜索界面的底部，您可以选择每页显示的结果数目。

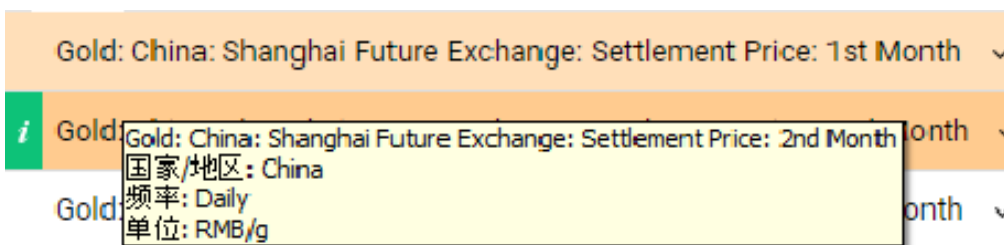
显示  每页结果

1 2 3 4 5 6 7 8 9 10 ... 21 下一个 >

右键点击选中的数列，您可以选择以图、表或地图形式快速查看该数列，或直接在数列所属的数据树或数据表中查看。



当鼠标指针悬停某数列时，系统将显示该数列的简略信息。



除了右键点击选项，您也可以点击数列栏左边的绿色图标预览数列或获取数列信息。

**数列信息**包括**概观**，**数据**，**相关系列**、**相关文件**和**帮助**。



在帮助栏下，您可以通过查阅相应的**脚注**文章和访问**支援知识库**解决疑惑。如果您需要进一步帮助，请向我们提交您的疑问。我们的客户服务团队将尽快为您解答。

Gold: China: Shanghai Future Exchange: Settlement Price: 2nd Month

脚注文章 [转到文章](#)

支援知识库 [转到文章](#)

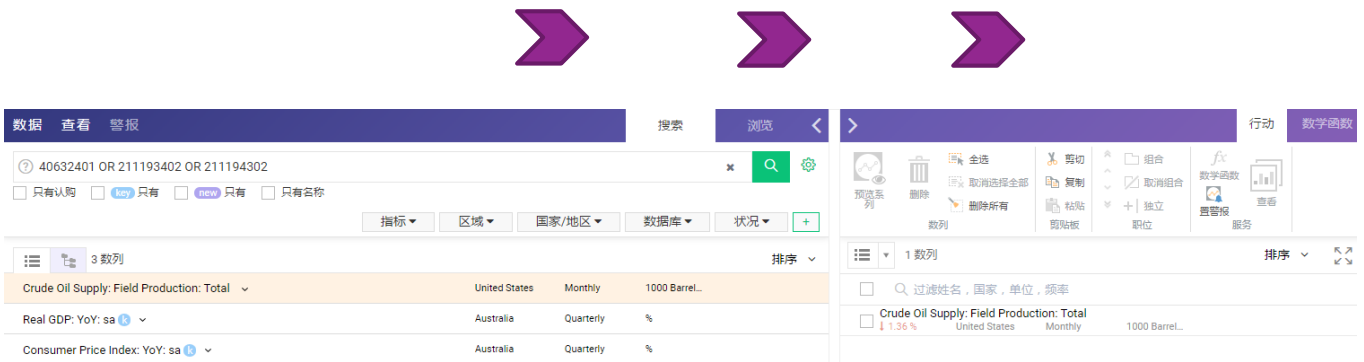
仍然找不到答案

在这里输入您的问题...

取消 提交

## 3.2 数据筛选

检索数据时，您可以将选中的数列由界面左方拖拽至界面右方。这一操作将通过默认设置被自动保存在您的文件中。



点击左右两个板块之间的箭头，您可以隐藏或扩大窗口，切换半屏或全屏显示。

在数据筛选界面，您可以以目录或数据表的形式查看所选数列。在操作选项中，您可以添加、删除或预览所选数列。

The screenshot shows the CEIC data selection interface with a detailed view of the selected series. The table has the following columns: 函数说明 (Function Description), 数列码 (Series Code), 国家/地区 (Country/Region), 频率 (Frequency), 单位 (Unit), 最早的日期 (Earliest Date), 最后日期 (Latest Date), 状况 (Status), and 数据来源 (Data Source). The table contains two rows of data.

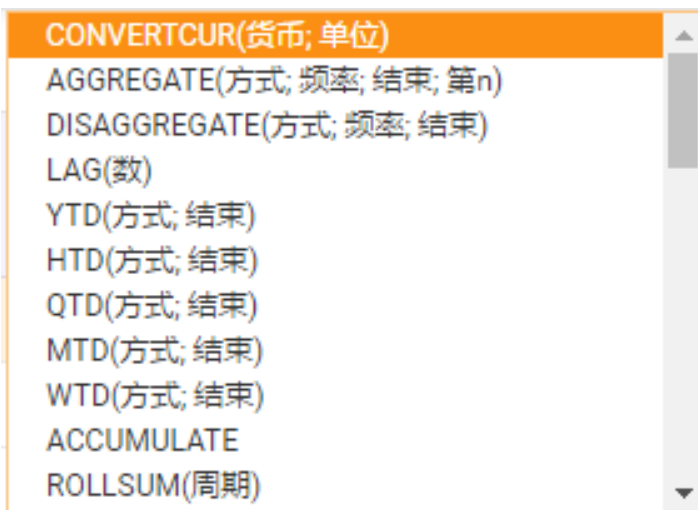
函数说明	数列码	国家/地区	频率	单位	最早的日期	最后日期	状况	数据来源
Crude Oil Supply: Field Production: Total	40632401	United States	Monthly	1000 Barrel/Day	01/01/1973	01/04/2016	Active	Energy Informati...
Real GDP: YoY: sa	211193402	Australia	Quarterly	%	01/09/1960	01/12/2015	Active	CEIC Generate...

在目录和数据表形式中，您都只需通过拖拽数列，便可依据喜好对数列进行排序。

为了更好地管理数列，您可以根据自己在排序和类别方面的偏好，对数列进行分组或归类。

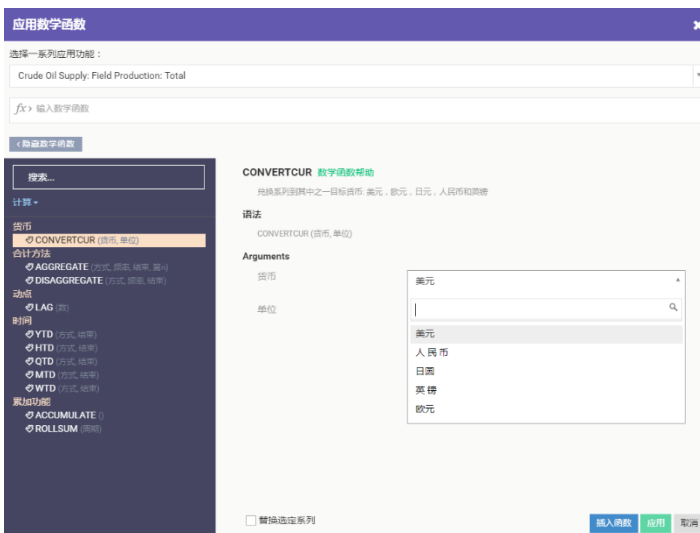
### 3.3 数据运算

要进行数学运算，您可以右键点击选中数列进行快速运算或使用函数编辑器。



在公式栏，您可以输入单一函数或函数组合。

输入函数时，系统同样会提供函数搜索建议。



点击 **fx** '所有数学函数' 即可浏览函数编辑器的完整视图。

公式栏可同时进行搜索和浏览。另外，您也可以通过左侧的分类列表插入函数。

分类列表中同时包含每种函数的简要运算说明。

### 3.4 制图

在进行数据检索和运算后，点击菜单栏上的第二个**查看**选项即可制图。制图工具包括图表，数据表，对应，写作，附件和图像。



视象文件  
移动图表到这里

只需将制图工具拖拽到左图所示的预览区，就能快速地制图。

用户可以在预览区移动视图，以切合视窗大小。

CEIC 已为您提供了 4 种系统自带的制图配置风格。当然，您也可以保存自己喜欢的风格。

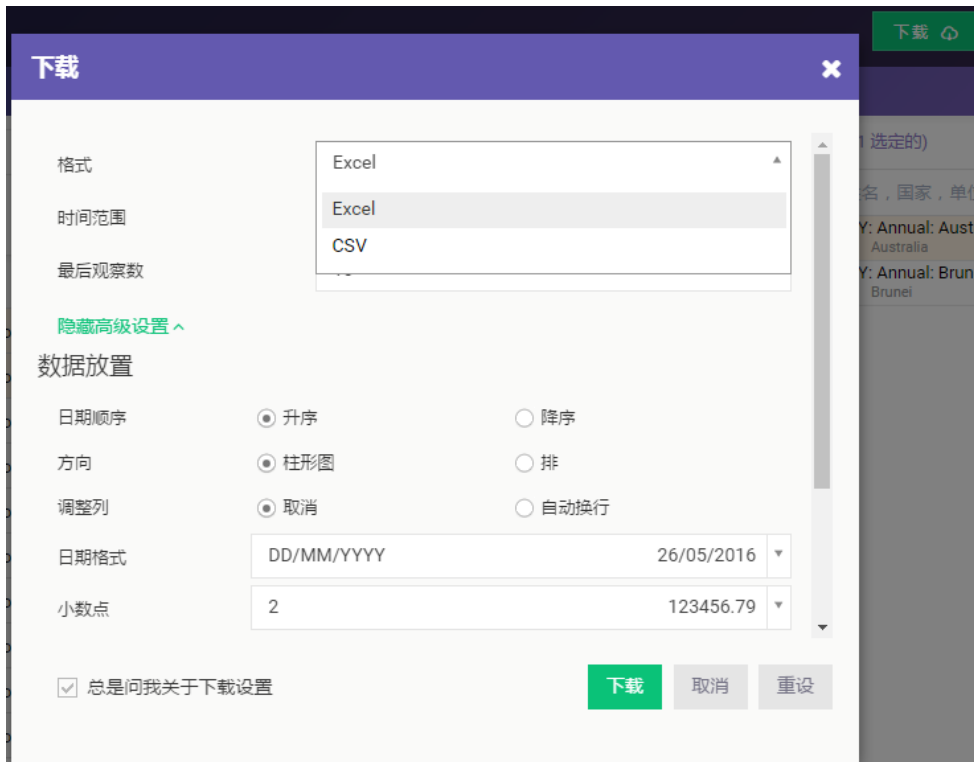
其他制图配置还包括日期、属性、数值、图例和数据标签等。



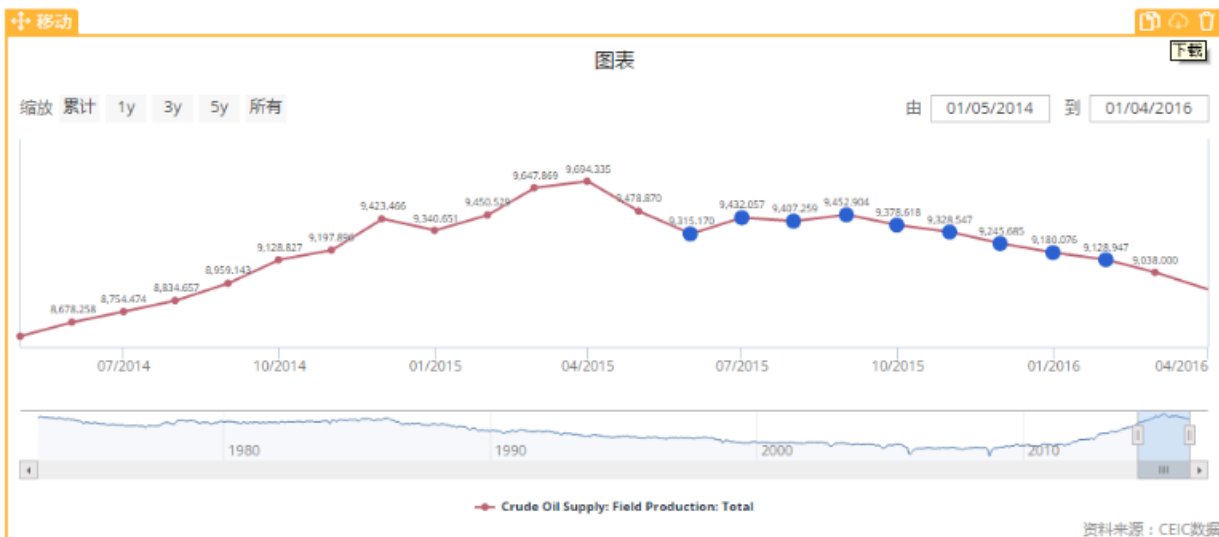
您最多可以为每个文件制作 10 种不同的图像。

### 3.5 下载

在最新发布版本中，数据可以下载到 Excel 和 CSV 格式文件中，但无法进行自动或手动更新。我们在之后的版本中将提供 Excel 更新链接。



单张视图也可以下载为 PNG 和 JPEG 格式。





### 3.6 设置提醒

点击菜单栏上的第三个**警报**选项即可设置提醒。该功能将提示您所有的用户评论和更新通知，并可通过下图所示进行查看和管理。

提醒我如果:	通知
文件中的一系列被刷新。	<input checked="" type="checkbox"/>
有人改变了文件的设置	<input type="checkbox"/>
有人打开文件	<input type="checkbox"/>
有人将文件标记为喜爱	<input type="checkbox"/>

提醒设置可以在系统界面或通过电邮通知进行修改。

**智能电子邮件通知：**您可以自定义接收电邮的频率，以获取期内所有更新的汇总通知。

**数据更新：**您可以将自己喜爱的数列添加至文件，并打开“文件中的一系列被刷新”通知开关，进行数据监控。一旦您文件中的数列在 CDMNEXT 中的时间点或系列属性进行了修订或更新，您会立即收到通知。

### 3.7 分享

与内部同事分享列表，可点击右上方的**分享**按钮。



您可以邀请特定的用户，以不同的权限来查看、编辑或者管理您的文件。



**可以查看** – 共享用户只能查看您分享的文件

**可以修改** – 共享用户可以修改您分享的文件（如增加数列，制图，上传附件等）

**可以管理** – 共享用户享有与您同样的文件管理权限（如与他人分享文件、删除文件等）

在最新发布版本中，CDMNext 不允许用户与内部同事以外的他人分享文件。

## 4. 用户设置

### 4.1 一般设置

在界面右上方的位置，您可以修改个人信息，界面语言（可选择英文或简体中文），日期和时间以及默认设置。



### 4.2 文件设置

在文件界面左上方的位置，您可以进一步修改有关文件的具体权限。



## 5. 帮助

如果您在使用 CDMNext 时需要帮助，界面下方的提示能帮助您**学习**和**虚拟使用**本产品，并带给您**支援**。



**学习** – 通过产品教程和用户指南进行视频学习

**虚拟学习** – 通过分步骤的互动操作模拟使用本平台

**支援** – 通过访问涵盖解决方案和常见问题及解答的知识库，获得有关数据、平台和 CDM 功能的支持

## 6. 关于 CEIC 以及我们的数据库

更多关于 CEIC 的信息，请访问我们的网址：

<http://www.ceicdata.com>

更多关于我们数据库的信息，请访问我们的网址：

<http://www.ceicdata.com/en/products>

### SUPPORT AND LOCATIONS

Our customer support staff are based in 30 offices around the globe, and provide the training and support you need to make the most of the Brazil Premium Database. Leveraging on our extensive network of data experts, we resolve most inquiries within 24 hours. Regular e-mail alerts keep you informed of new series added to the database.

#### US HEADQUARTERS

CEIC Data  
225 Park Avenue South  
New York, New York 10003  
+1 212 610 2928  
usinfo@ceicdata.com

#### EUROPEAN HEADQUARTERS

CEIC Data  
Nestor House Playhouse Yard  
London EC4V 5EX  
+44 207 779 8027  
euinfo@ceicdata.com

#### ASIA HEADQUARTERS

CEIC Data  
18/F, 248 Queen's Road East  
Wanchai, Hong Kong  
+852 2581 1981  
nainfo@ceicdata.com

#### LATIN AMERICAN HEADQUARTERS

CEIC Data  
Rua Tabapua, 422-CJ, 43/44  
CEP: 04533-001 Sao Paulo, Brazil  
+55 11 3074 2654  
lataminfo@ceicdata.com